

chodník Skalka

Kontaktní osoba:
Eís. zakázky:
Firma:
Eíslo zákazníka:

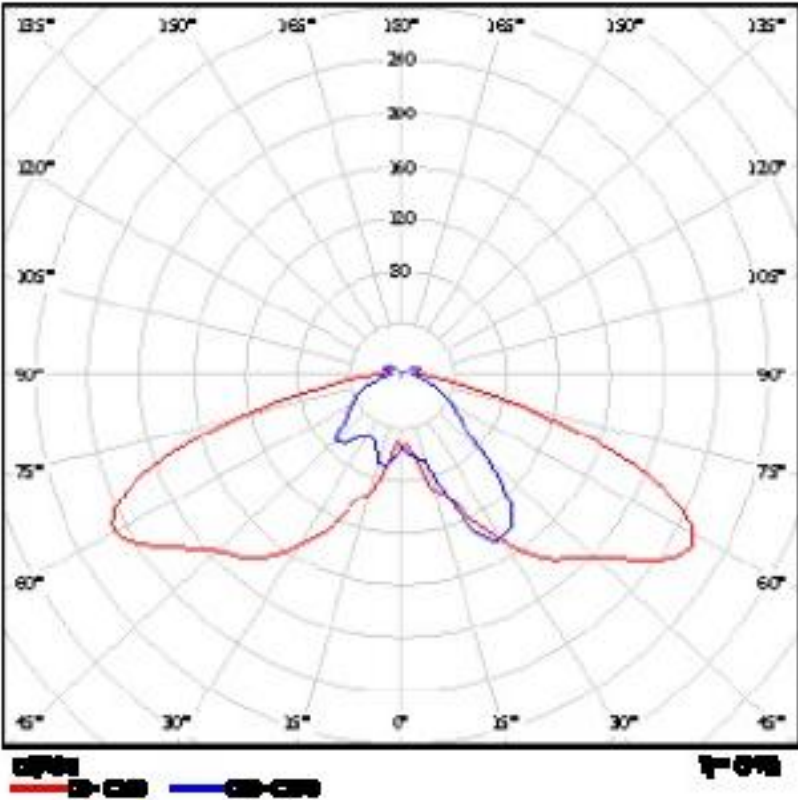
Datum: 04.08.2016
Zpracovatel:

Zpracovatel
Telefon
Fax
e-mail

PHILIPS BDS463 LED24/740 TB / Datový list svítidla

Výstup světla 1:

Obrázek svítidla najdete v našem katalogu svítidel.

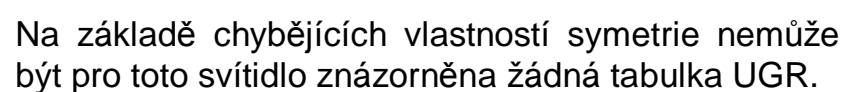


Klasifikace svítidel dle CIE: 91
Kód CIE Flux Code: 29 64 92 91
63

Na základě chybějících vlastností symetrie nemůže být pro toto svítidlo znázorněna žádná tabulka UGR.

PHILIPS BDS461 LED24/740 TB / Datový list svítidla

Obrázek svítidla najdete v našem katalogu svítidel.



Zpracovatel
Telefon
Fax
e-mail

chodník / Plánovací údaje

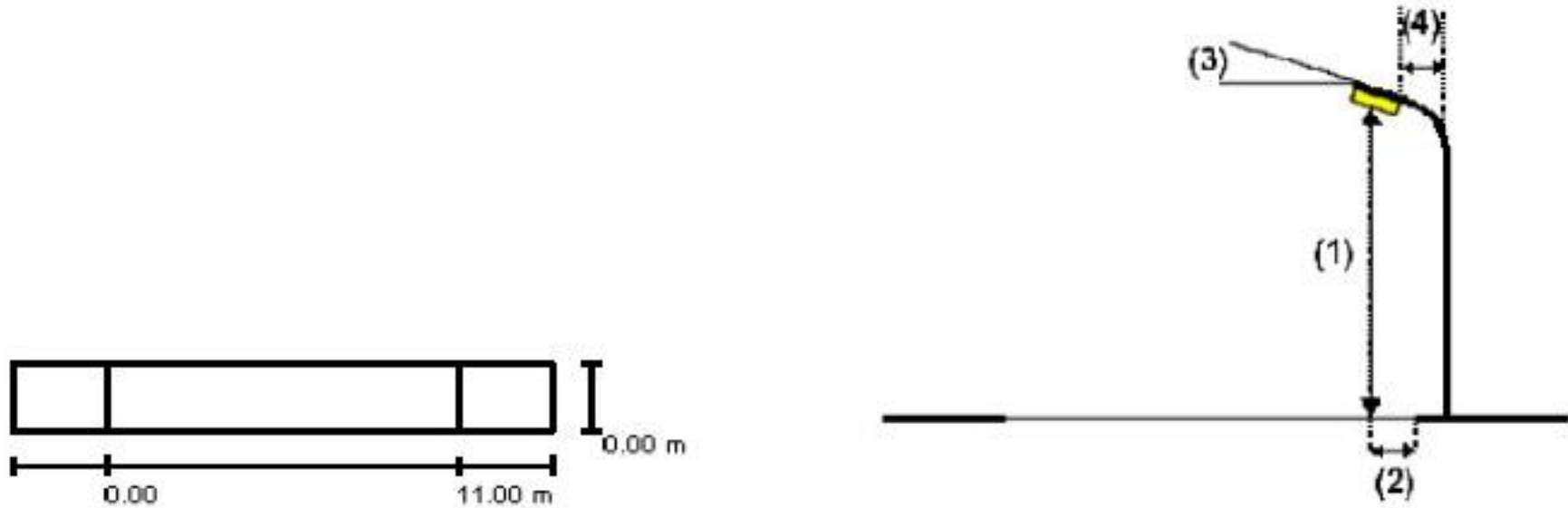
s vyhodnocením obličej

Profil ulice

Chodník 1 (Šířka: 2.000 m)

Činitel údržby: 0.80

Rozmístění svítidel



Svítidlo:	PHILIPS BDS463 LED24/740 TB
Světelný tok (Svítidlo):	1679 lm
Světelný tok (Zdroje):	2624 lm
Výkon svítidla:	23.8 W
Umístění:	jednostranně dole
Vzdálenost sloupů: Montážní výška (1):	11.000 m
Výška světelného bodu:	4.352 m
Přesah (2):	5.000 m
Sklon ramene (3):	G1.0.000 m
Délka ramene (4):	D.5.0.0 °
	0.650 m

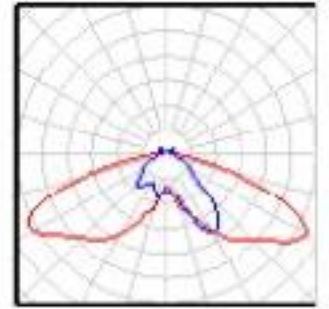
Nejvyšší hodnoty intenzity
u 70°: 373 cd/klm
u 80°: 155 cd/klm
u 90°: 26 cd/klm
Vždy do všech směrů, které u použitelně nainstalovaného svítidla tvoří stanovený úhel se spodní vertikálou.
Uspřádání splňuje třídu intenzity osvětlení
Uspřádání splňuje třídu indexu oslnění

Zpracovatel
Telefon
Fax
e-mail

chodník / Kusovník svítidel


PHILIPS BDS463 LED24/740 TB
C. výrobku:
(Svítidlo): 1679 lm
Světelný tok (Zdroje:): 2624 lm
Výkon svítidla: 23.8 W
Klasifikace svítidel dle CIE: 91
Kód CIE Flux Code: 29 64 92 91 63
Osazení: 1 x LED24/740 (Opravný faktor 1.000).

Obrázek svítidla najdete
v našem katalogu Světelný tok
svítidel.



Zpracovatel
Telefon
Fax
e-mail

chodník / Světelně technické výsledky



Činitel údržby: 0.80

Měřítko 1:122

Soupis vyhodnocovacího pole

- 1 Vyhodnocovací pole Chodník 1
Délka: 11.000 m, Šířka: 2.000 m
Rastr: 10 x 3 Body
Příslušející silniční prvky: Chodník 1.
Zvolená třída osvětlení: S2

(Jsou splněny všechny fotometrické požadavky.)

	Em [lx]	Emin [lx]
Skutečné hodnoty podle výpočtu:	11.49	7.78
Požadované hodnoty podle třídy:	≥ 10.00	≥ 3.00
Splněno/nesplněno:		

Zpracovatel
Telefon
Fax
e-mail

chodník / Vyhodnocovací pole Chodník 1 / Třída osvětlení

Zvolená třída osvětlení: S2

Tato třída osvětlení je založena na následující provozní situaci:

Parametr	Hodnota
Typická rychlost hlavního uživatele	Rychlost chůze (<=5 km/h)
Hlavní uživatelé	Chodec
Další povolení uživatelé	Motorizovaný provoz, Pomalu jedoucí vozidla, Cyklista
Vyloučení uživatelé	/
Situace osvětlení	D4
Dopravní tok	Běžný
chodcůIdentifikace obličeje	Nezbytný
Riziko kriminality	Běžný
Úroveň jasů okolí	Střed (městské okolí)